



طريقة حقن فراجمين®

تعليمات للمريض




ضع علامة X في الخانة الخاصة باليوم الحالي من أيام الأسبوع في كل مرة تأخذ فيها الحقنة

الأسبوع 1
 الأحد السبت الجمعة الخميس الأربعاء الثلاثاء الإثنين

الأسبوع 2
 الأحد السبت الجمعة الخميس الأربعاء الثلاثاء الإثنين

الأسبوع 3
 الأحد السبت الجمعة الخميس الأربعاء الثلاثاء الإثنين

الأسبوع 4
 الأحد السبت الجمعة الخميس الأربعاء الثلاثاء الإثنين



* كرّر ما ورد أعلاه في حال العلاج لفترة أطول

ترتبط الجرعة اليومية بوزنك، ويجب أخذها في نفس الوقت كل يوم.

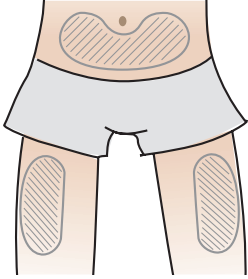
الوزن:

الجرعة: وحدة دولية من فراجمين

للمزيد من المعلومات عن فراجمين، قم بزيارة
www.fragminpatient.se

فراجمين® (دالتيبارين الصوديوم)، محلول للحقن. عقار يُصرف بوصفة طبية. اقرأ معلومات العقار الواردة في نشرة العبوة. يمكن العثور على معلومات العقار الكاملة على www.fass.se. يُستعمل فراجمين من أجل: علاج جلطات الدم في الأوردة العميقة (الأوعية الدموية) والرتنين، والوقاية من جلطات الدم في الأوردة العميقة (الأوعية الدموية) وفي رئة مرضى السرطان، والوقاية من التجلط خلال الغسيل الكلوي أو ترشيح الدم في حالة القصور الكلوي، والوقاية من جلطات الدم خلال الإجراءات الجراحية، والانخفاض المؤقت في القدرة على الحركة بسبب مرض حاد مثل قصور القلب أو عدوى شديدة، بالإضافة إلى علاج مرض القلب التاجي غير المستقر. يجب عدم استعمال فراجمين إذا كنت تعاني، أو سبق لك أن عانيت، من أي من الحالات التالية: إذا كانت لديك حساسية تجاه دالتيبارين، أو هيبارين، أو أي من المكونات الأخرى الموجودة في هذا الدواء. قلة الصفائح (انخفاض عدد الصفائح الدموية). قرح المعدة والأمعاء أو القرحة الإثنا عشرية. نزف دماغي أو شكل آخر من أشكال النزف النشط. الميل المتزايد للنزف. عدوى بكتيرية في القلب (التهاب الشغاف الإنتاني). تلف أو جراحة في الجهاز العصبي المركزي، أو العينين، أو الأذنين. يجب تجنب تخدير العمود الفقري خلال العلاج بعقار فراجمين في حالة الإصابة بخثار وريدي عميق حاد، أو جلطات دموية في الرتنين، أو مرض القلب التاجي غير المستقر. تاريخ آخر مراجعة لمخلص خصائص المنتج 30 أكتوبر 2016.

وفقاً لوصفة طبيبك، أنت بحاجة لأخذ حقنة واحدة في اليوم. تُعطى الحقنة دائماً تحت الجلد، وهو ما يعني أن تحقن تحت دهنون جلدك الموجودة في البطن، أو في مقدمة فخذيك وجانبيهما الخارجيين، أو في الأجزاء العلوية والخارجية من رديك. لك حرية التبديل بين مواضع الحقن المختلفة هذه، انظر الصورة.



هل يوجد أي خطر مرتبط بالحقن؟

قد تشعر بانزعاج بسيط من إعطاء نفسك حقنة لأول مرة، لذا اتبع بعناية التعليمات الواردة في هذه النشرة خطوة بخطوة. قد يحدث تكدم بعد الحقن، لكن هذا ليس ضاراً مطلقاً.

اتبع هذه التعليمات إذا وُصِفَ لك محاقن فراجمين® (دالتيبارين الصوديوم) أحادية الجرعة:

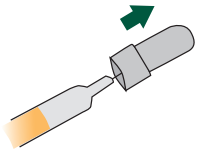
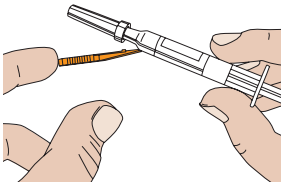
1

اغسل يديك. انزع الورقة الواقية تماماً عن عبوة المحقنة. قبل الحقن، نظف موقع الحقن بمطهر أو ماء وصابون. أدير العبوة البلاستيكية بحيث تصبح المحقنة في يدك بدون الضغط على الكابس.

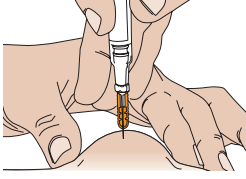


2

امسك طرف واقي العصا الملون، وأمله بعيداً عن المحقنة. انزع واقي الإبرة الرمادي عن طريق سحبه للخارج بشكلٍ مستقيم. ستحتوي المحقنة على فقاعة هواء صغيرة والتي لا يجب أخذها في الحسبان. ستبقى غالبيتها في الجزء العلوي من المحقنة، ولا يعد المقدار الضئيل من الهواء الذي قد ينفذ إلى النسيج الدهني ضاراً.



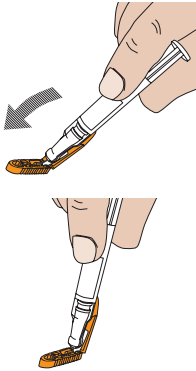
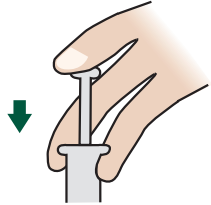
3



ارفع جلد بطنك بحيث تمسك طية منه بين أصابعك. استمر في المسك بهذا الشكل طوال مدة الحقن. ادخل الإبرة بالكامل، بزاوية 45 - 90 درجة، في وسط طية الجلد.

4

احقن الفراجمين كله من المحقنة ببطء. قبل سحب الإبرة بالكامل، اسحبها حتى المنتصف وُعدّ إلى خمسة. ثم اسحب الإبرة بالكامل. لا تفرك جلدك بعد الحقن.



5

ضع واقي العصا الملون على سطح صلب ثابت، وأدر المحقنة لأعلى بيدك حتى تندفع الإبرة في واقي العصا حيث ستثبت في مكانها. ثم واصل ثني الإبرة إلى أن تتجاوز المحقنة زاوية 45 درجة على السطح المستوي. لن يمكن استعمال المحقنة بعد ذلك، ويمكن إحضارها إلى مستشفى أو صيدلية لإتلافها.

مخلفات العقار

يجب عدم التخلص من الدواء عن طريق إلقائه في مياه الصرف أو في النفايات المنزلية. اسأل الصيدلي عن كيفية التخلص من الأدوية التي لم تعد تحتاج إليها. سوف تساعد هذه الإجراءات على حماية البيئة.

انظر الفيلم التعليمي على medicininstruktioner.se