

Patientinstruktion

Menopur®

600 IE / 1200 IE

Pulver och vätska till injektionsvätska, lösning

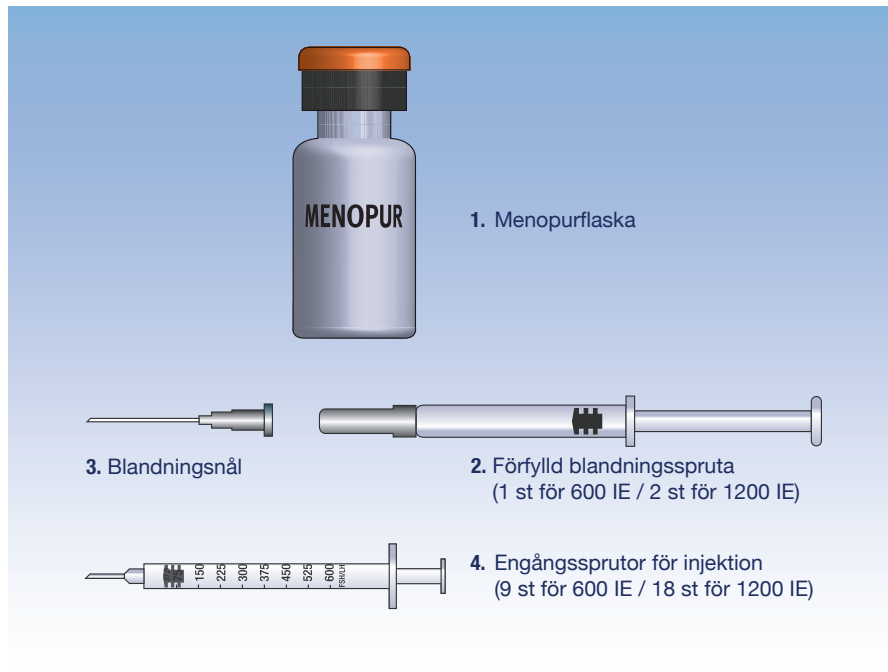


Läs bipacksedeln som medföljer i Menopur-förpackningen noga, innan du börjar ta medicinen.

Menopur®
menotropin

Kontrollera att du har alla delar du behöver innan du börjar ta Menopur:

- 1 Menopurflaska (600 IE orange lock / 1200 IE vitt lock)
- 2 Förfylld blandningsspruta / förfyllda blandningssprutor (1 spruta i 600 IE - förpackningen / 2 sprutor i 1200 IE - förpackningen)
- 3 Blandningsnål
- 4 Engångssprutor för injektion (9 st i 600 IE - förpackningen / 18 st i 1200 IE - förpackningen)



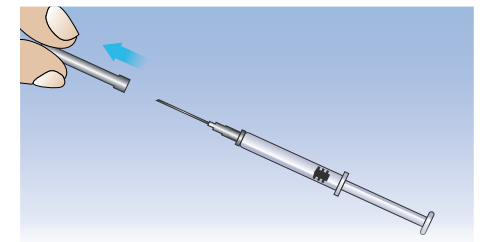
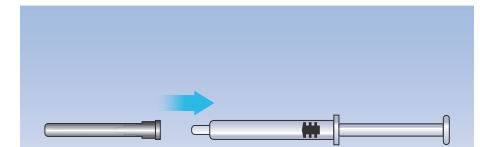
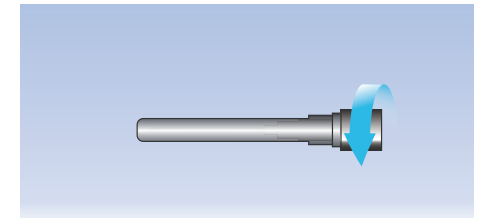
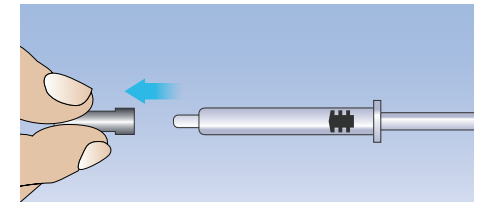
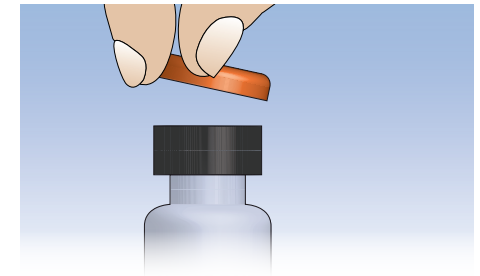
Viktigt!

Menopur ska förvaras i kylskåp före blandning.

Menopurflaskan innehåller läkemedel för flera dagars behandling.

Förberedelser:


- 1 Ta av skyddslocket från Menopurflaskan.
- 2 Dra av gummiskyddet från blandningssprutan.
- 3 Vrid av skyddshylsan från blandningsnålen.
- 4 Sätt fast blandningsnålen på blandningssprutan.
- 5 Dra av nålskyddet från blandningsnålen.



Blandning:

- 1 Stick nålen på blandningssprutan genom gummi-membranets mittmarkering på injektionsflaskan och spruta långsamt ner vätskan i flaskan.

Pulvret löses snabbt, normalt redan efter att någon droppe vätska överförs till flaskan. Notera att all vätska ska överföras.



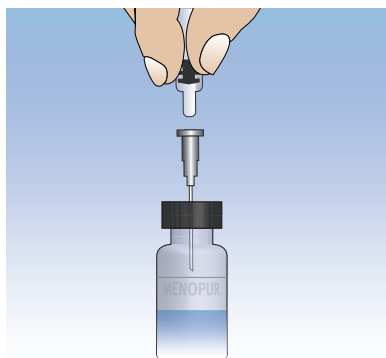
- 2 Dra sedan bort blandningssprutan med nål ur Menopurflaskan.
- 3 Snurra försiktigt runt Menopurflaskan så att pulvret löses upp, skaka inte.
- 4 Nu är läkemedlet klart att använda eller förvara i rumstemperatur ($\leq 25^{\circ}\text{C}$) upp till 28 dagar.



Notera:

Om du har ordinerats **Menopur 600 IE** gå vidare till punkt 2.
Om du har ordinerats **Menopur 1200 IE** läs vidare nedan.

Förvissa dig om att nålens spets befinner sig ovanför vätskenivån i Menopurflaskan. Vrid därefter av den första blandningssprutan från nålen. Låt nålen sitta kvar i **Menopur 1200 IE** flaskan.



Tag den andra blandningssprutan som följde med i förpackningen.
Genomför steg 2 under rubriken "Förberedelser" även med denna spruta. Fäst sedan sprutan på blandningsnålen som sitter i flaskan och spruta långsamt ner vätskan.

Viktigt!

Före blandning:

Menopur ska förvaras i kylskåp.

Efter blandning:

Menopur kan förvaras i rumstemperatur ($\leq 25^{\circ}\text{C}$) upp till 28 dagar.


Injektion:

1 Tag en engångsspruta för injektion och dra av nålskyddet. Ställ Menopurflaskan på fast underlag. Stick nålen genom gummimembranets mittmarkering på flaskan. Tryck kolven i botten på sprutan.

2 Vänd Menopurflaskan och injektionssprutan som bilden visar och dra upp önskad Menopurdos, se graderingen på injektionssprutan.

Desinficera och injicera enligt instruktioner från din läkare/sjuksköterska

3 Fatta tag med ena handen i huden på höger eller vänster sida. För in nålen i huden med en vinkel på 90°. Skjut långsamt kolven hela vägen in. När sprutan är tom dra ut nålen.



4 Variera injektionsställe enligt din läkare/sjuksköterskas ordination.

5 Lägga använda nålar i en behållare för avfall, t ex en tom mjölkkartong.

6 Det kvarvarande läkemedlet i Menopurflaskan kan förvaras i rumstemperatur ($\leq 25^{\circ}\text{C}$) upp till 28 dagar.

Notera:

Menopurflaskan innehåller läkemedel för flera dagars behandling. Dra därför enbart upp exakt den dos som din läkare ordinerat.

Du kan också titta på instruktionsfilmen

på denna hemsida
(eller genom att skanna QR-koden).

www.medicininstruktioner.se/ferring/menopur



På nästa sida ser du även varningar och försiktighetsåtgärder som är viktiga att ta del av.

Varningar och försiktighet

- Ska inte användas av kvinnor med tumörer i hypofysen eller hypotalamus, äggstocks-, livmoder- eller bröstcancer, gynekologiska blödningar utan känd orsak, cystor på äggstockarna eller förstoring av äggstockarna som ej beror på polycystiskt ovariesyndrom missbildningar av könsorganen eller myom i livmodern. Eller av kvinnor som tidigt har kommit i övergångsåldern eller vid graviditet och amning.
- Behandling fordrar regelbunden övervakning av äggstockarnas respons.
- Tala med läkare vid magsmärtor, svullen buk, illamående, kräkningar, diarré, viktökning, andningsproblem eller minskad urinproduktion.
- Behandling med hormoner som Menopur kan öka risken för: flerbörd, missfall, utomkvedshavandeskap, tumörer i reproduktionsorganen, medfödda missbildningar, venös tromboembolism.

**Läs noga igenom bipacksedeln innan du
börjar använda Menopur.**