

Kertakäyttöisen esitäytetyn Bemfola-kynän käyttöohje



Tämä esite on sinulle, jolle on määrätty
Bemfola-valmistetta.

Bemfola 75 IE/0.125 ml

Bemfola 150 IE/0.25 ml

Bemfola 225 IE/0.375 ml

Bemfola 300 IE/0.50 ml

Bemfola 450 IE/0.75 ml

Injektioneste esitäytetyssä kynässä



bemfola
follitropin alfa

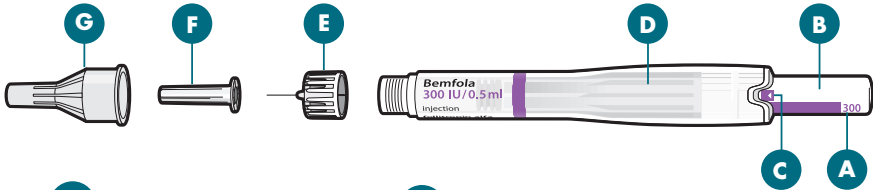
Huomioitavaa:

Pese kädet

Ota pistos samaan aikaan joka päivä

Ota kynä jääkaapista 5–10 minuuttia ennen pistosta

Kynän osat



E Neula

F Sisempi
neulansuojus

G Ulompi
neulansuojus

A Annospalkki

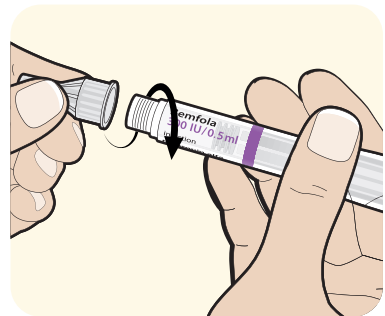
B Annosvalitsin

C Annosnäyttö ja aktivointipalkki

D Lääkeainesäiliö

Valmistele kynä pistosta varten

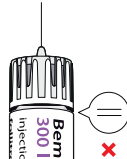
Poista suojapaperi injektioneulasta.
Pidä kynää kuvan osoittamalla tavalla,
jotta et vahingossa paina annosvalitsinta.
Kierrä neula niin, että se on tukevasti paikallaan.



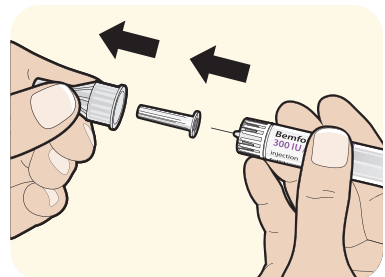
Neulan oikea asento



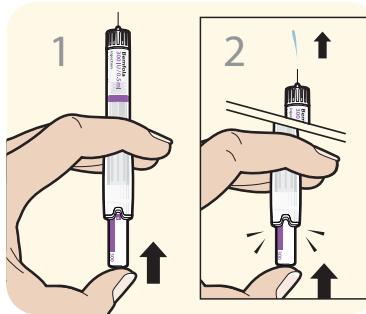
Neulan väärä asento



Poista ulompi ja sisempi neulansuojus.
Säilytä ulompi neulansuojus, sillä tarvitset sitä
pistoksen jälkeen.

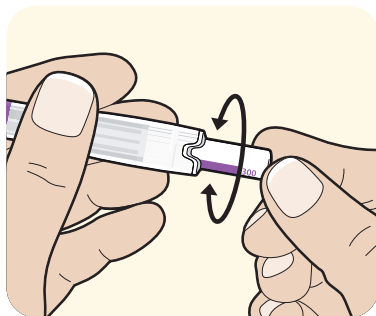


Pidä kynää siten, että neula osoittaa ylöspäin.¹
Paina annosvalitsin pohjaan saakka.
Aktivointipalkki katoaa näkyvistä ja pieni määrä
nestettä tulee ulos (nesteen määrä voi vaikuttaa
suurelta, mutta se on täysin normaalia).²
Jos yhtään nestettä ei tule ulos, kynää ei saa
käyttää – ota siinä tapauksessa uusi kynä.



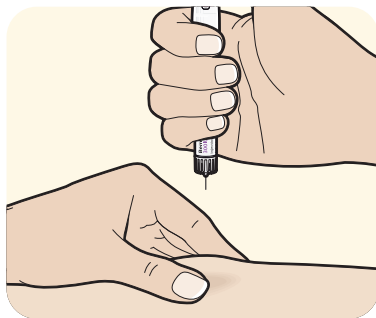
Aseta annos

Käännä annosvalitsinta, kunnes määrätty annos
on asetettu ja näkyy annosnäytössä.
Kynä on nyt valmis pistosta varten.



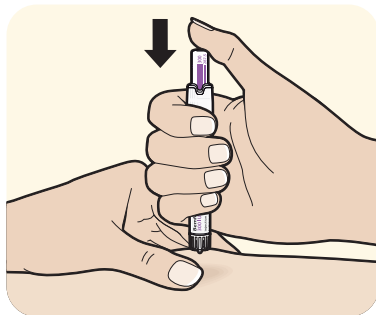
Pistä annos

Pistä liuos välittömästi ihonalaiseen rasvakudokseen
(useimmiten vatsan alaosaan) lääkärin tai hoitajan
antamien ohjeiden mukaisesti. Paina iho kevyesti
poimulle ja työnnä neula ihon läpi. Huom! Älä
paina annosvalitsinta, kun työnnät neulaa!

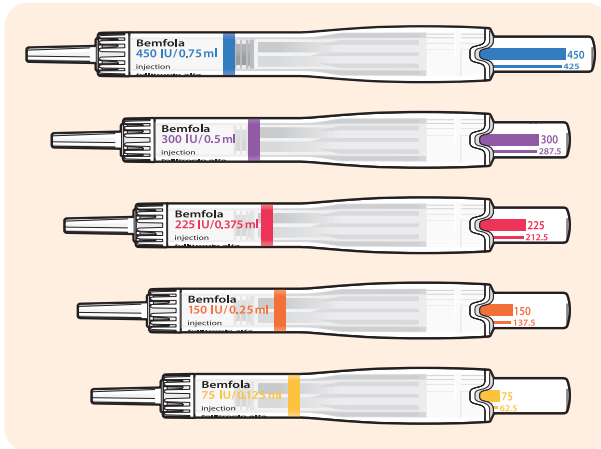


Paina annospainike pohjaan saakka.
Annosnäytössä näkyy ainoastaan pistetty annos,
ja itse annospalkki on kadonnut näkyvistä.
Irrota ote ihosta ja odota 5 sekuntia, ennen kuin
vedät injektioneulan ulos.

Pistoksen jälkeen: Aseta ulompi neulansuojus
paikalleen. Laita kynä polttojätteelle tarkoitettuun
keräilyastiaan. Mikäli kynään jää lääkettä,
palauta kynä apteekkiin.



Säilytettävä jääkaapissa (2–8 °C). Ei saa jäättyä. Lääkevalmistetta, jonka kestoaika on voimassa, voidaan säilyttää enintään 25°C:n lämpötilassa enintään 3 kuukautta.



Bemfola 75 IE 0,125 ml	Bemfola 150 IE 0,25 ml	Bemfola 225 IE 0,375 ml	Bemfola 300 IE 0,5 ml	Bemfola 450 IE 0,75 ml
75 IE	150 IE	225 IE	300 IE	450 IE
62,5 IE	137,5 IE	212,5 IE	287,5 IE	425 IE
50 IE	125 IE	200 IE	275 IE	412,5 IE
37,5 IE	112,5 IE	187,5 IE	262,5 IE	400 IE
	100 IE	175 IE	250 IE	375 IE
	87,5 IE	162,5 IE	237,5 IE	350 IE
	75 IE	150 IE	225 IE	337,5 IE
				325 IE
				300 IE

Lisätietoa lääkevalmisteesta

on saatavilla Euroopan lääkeviraston verkkosivulla <http://www.ema.europa.eu>
Yksityiskohtainen animoitu opastusvideo on katsottavissa palvelussa laakeohjeet.fi
Skannaa QR-koodi, niin ohjautut sivustolle laakeohjeet.fi ja näet suomenkielisen videon.



Myyntiluvan haltija ja valmistaja

Gedeon Richter Plc.
Gyömrői út 19-21.
1103 Budapest
Ungarn/Ungern/Unkari

Gedeon Richter Nordics AB
Barnhusgatan 22, 111 23 Stockholm, Sweden
Tel: +358 105 793 700 • medinfo.fi@gedeonrichter.eu