

LECIGON®

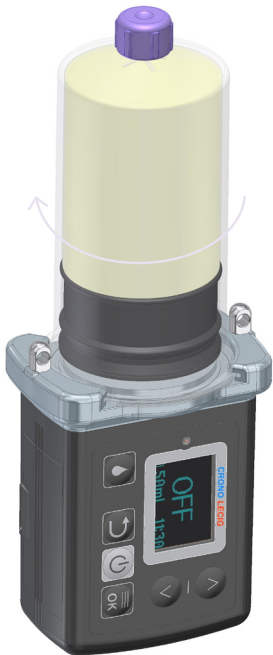
(levodopa 20 mg/ml, karbidopa 5 mg/ml, entakapon 20 mg/ml)

Handhavande av pump och läkemedel

Detta informationsblad har du fått av din läkare/sjuksköterska.
Se bruksanvisning och bipacksedel för fullständiga instruktioner.



1 Förbered infusion



- A.** Ta fram förfylld cylinderampull ur kylan. Sätt ampullen på pumpen och vrid medurs.
- B.** Skruva av den lila skyddskorken på ampullen och korken på intestinalporten. Intestinalporten är märkt med ett (i).
- C.** Skruva på ampullen på intestinalporten, om förlängningsslang används kopplas ampullen på slangen.

Övrig information


För att aktivera displayen, tryck på valfri knapp.

- Efter 40 sek blir displayen svart/i viloläge, infusionen fortsätter.
- Ampullen är kylvara och den håller 24 timmar i rumstemperatur.
- Om förlängningsslang används och slangen tas bort till natten, så kan slangen förvaras genom att ändarna på slangen skruvas ihop till en ring. Spola ej ur slangen, men observera att läkemedlet inte får vara i rumstemperatur längre än 24h. Vid byte av slang, fyll med XD.

2 Starta pump med kontinuerlig dos (F1)

Aktivera displayen genom att trycka på valfri knapp.



- A.** Håll  knappen nedtryckt till du ser ON.



- B.** Den förinställda KD* (F1) startar.



- C.** Droppen indikerar att infusionen är igång. Timglasets visar hur lång tid och gul linje indikerar läkemedelsmängd som är kvar.

*Ordlista

F: Flöde ml/h

MD: Morgondos

XD: Extrados

KD (F1): Kontinuerlig dos

Stoma: Hålet i magen för infart av PEG/J

3 Morgondos Extrados

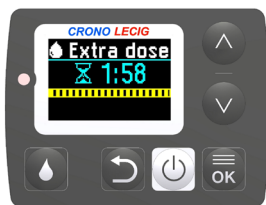
Aktivera displayen genom att trycka på valfri knapp.



- A. Håll droppknappen nedtryckt.
- B. Välj MD* med pil.



- C. Håll droppknappen nedtryckt till MD* blinkar.
- D. Efter given dos går pumpen automatiskt tillbaka till KD*.



Vid Extrados följ punkt A-D, välj XD* vid punkt B med pil.



Byte mellan programmerade flöden. Om det finns programmerat.

- A. Tryck på . Välj önskat flöde med pil upp/ner. Bekräfta med .

4 Tillfälligt stopp av infusion eller omstart av infusion

Aktivera displayen genom att trycka på valfri knapp.



- A. Håll knappen nedtryckt.



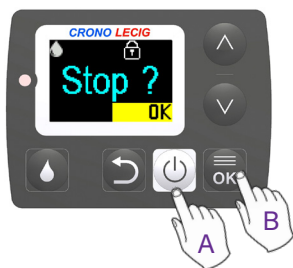
- B. Tryck på STOP visas. Infusionen är stoppad.



- C. Vid start av infusionen tryck på och håll nere knappen. ON visas.

5 Avsluta infusionen och stäng av pumpen

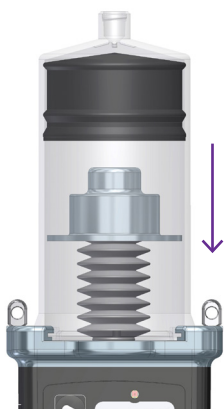
Aktivera displayen genom att trycka på valfri knapp.



- A. Håll knappen nedtryckt.
- B. Tryck på STOP visas. Infusionen är stoppad.
- C. Skruva av ampullen från intestinalport (i) (vrid ej på PEG/J).
- D. Sätt på lila skyddskorkar.



- OBS! Om du ska byta ampull på kvällen fortsätt till steg E. Annars gå direkt till nr 6 Skötsel av PEG/J och stoma
- E. Håll ner knappen tills huvudmenyn visas.
 - F. Tryck pil nedåt och välj SLUT. Bekräfta med knappen.



- G. Efter 10 sekunder börjar tryckkolven dra sig tillbaka, det tar ca 6 min.
- H. Pumpen stänger av sig själv.
- I. Medans tryckkolven går tillbaka, följ steg 6.

Viktigt!

Först när tryckkolven gått tillbaka helt, tas ampullen bort från pumpen.

6 Skötsel av PEG/J och stoma

- A. Dra upp 20 ml dricksvatten i en ENFit 20 ml spruta.
- B. Vrid på sprutan till intestinalporten (i).
- C. Spola med dricksvattnet. I början kan det vara trögt.
- D. Avlägsna sprutan och sätt på skyddskork.
- E. Fyll sprutan igen med 20 ml dricksvatten, sätt sprutan till gastroporten (g) och spola.
- F. Avlägsna sprutan och sätt på skyddskork.

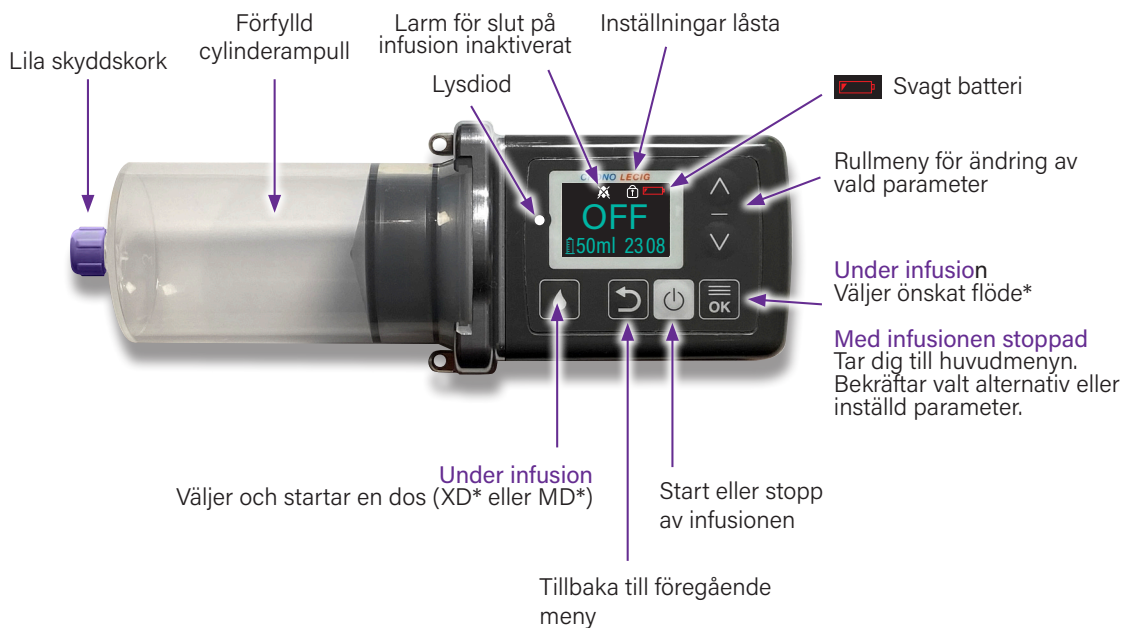
STOMASKÖTSEL

Minst 2ggr per vecka gärna i samband med dusch.

1. Öppna det blå låset på trekantsplattan och lösgör PEG.
2. För trekantsplattan ut från stomat.
3. Stomat, trekantsplattan och PEG tvättas rent med tvål och vatten.
4. För PEG slang rakt in i stomat 4-5cm (vrid ej). Dra försiktigt slangen tillbaka. Torka torrt.
5. Fixera PEG på trekantsplattan och stäng det blå låset. Kontrollera avståndet mellan huden och trekantsplattan, bör vara ca 5 mm.

Mindre rodnad runt stomat av och till är helt normalt. Tecken på infektion kan vara rodnad större än 5 mm. Vid misstänkt infektion kontakta din behandlande klinik.

Beskrivning av pumpens knappar



Tillverkare av Crono LECIG® pump
CANĒ, S.p.A. Italia. www.canespa.it

Pumplarm

I händelse av pumplarm visas en felkod i displayen, och lysdioden tänds.

KOD: OCCL

Orsak: Ocklusion längs infusionslangen, pump blockerad.

Korrigerande åtgärd: Avlägsna orsaken till ocklusionen, kontrollera att PEG slangen inte är vikt/klämd, se "Åtgärda ocklusioner" på sidan 81 i pumpens bruksanvisning.

För exempel på fler pumplarm se fullständig information på sid 80 i bruksanvisningen

KOD: Batt

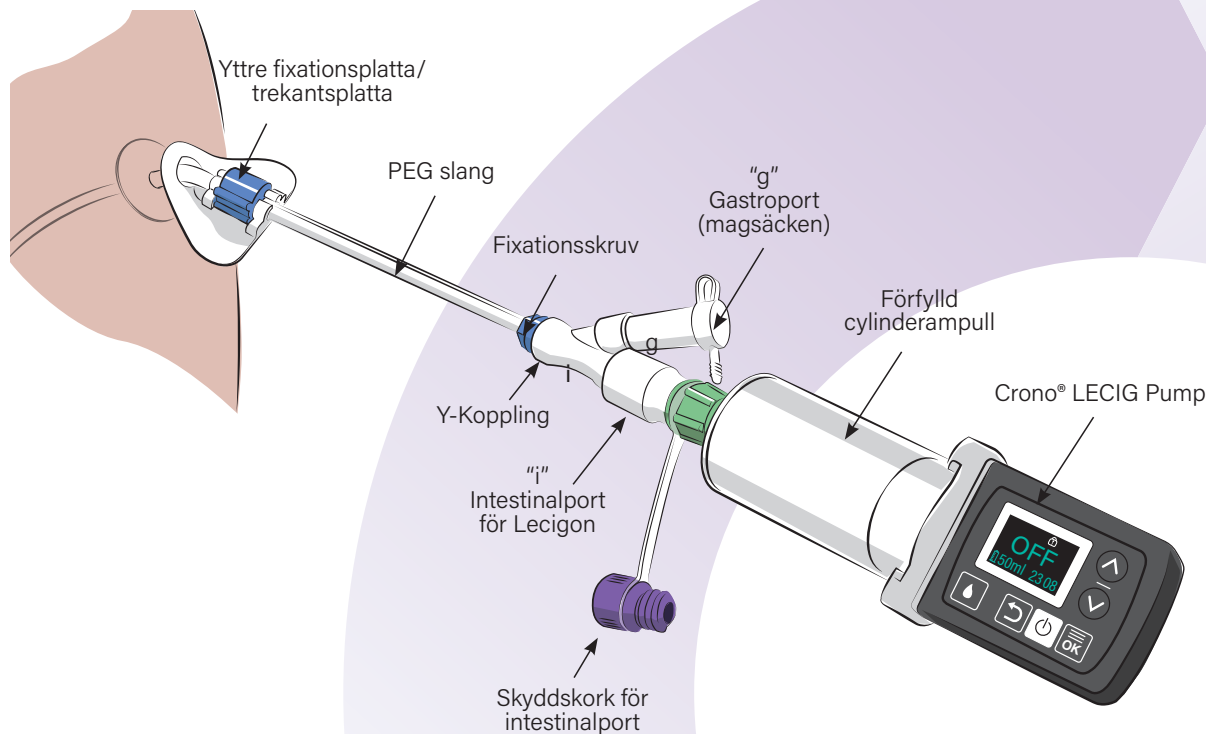
Orsak: Batteri urladdat

Korrigerande åtgärd: Byt batteri, se "byta batteri" på sidan 76 i pumpens bruksanvisning.

Parkinson Support

020 22 55 20

www.medicininstruktioner.se



Lecigon® (20 mg/ml levodopa, 5 mg/ml karbidopa, 20 mg/ml entakapon), intestinal gel används för behandling av Parkinsons sjukdom. Det används vid svår sjukdom när orala läkemedel (läkemedel som tas via munnen) inte gett tillräcklig effekt. Lecigon är en gel för kontinuerlig tillförsel som ges genom en pump och en sond (slang) direkt in i tunntarmen. **Använd inte Lecigon om du är** allergisk mot aktiva substanserna eller något annat innehållsämne, har trångvinkelglaukom, har svår hjärtsvikt, har allvarlig hjärtarytmi, nyligen har haft stroke, har en allvarlig leversjukdom, tar vissa läkemedel mot depression, har feokromocytom, har Cushings syndrom, har hypertyreos, tidigare drabbats av malignt neuroleptikasyndrom, tidigare drabbats av rabdomyolys, tidigare har haft hudcancer, eller om du har några avvikande födelsemärken eller utslag på huden som inte undersökts av läkare. **Tala med din läkare innan du använder Lecigon om du har eller har haft** hjärtinfarkt eller annan hjärt- eller kärlsjukdom, astma eller annan lungsjukdom, njur- eller leversjukdom, hormonell sjukdom, magsår, krampanfall, allvarlig psykisk sjukdom, en ögonsjukdom (vidvinkelglaukom), genomgått operation i övre delen av buken, polyneuropati eller något medicinskt tillstånd som är förknippat med polyneuropati (tilltagande svaghet, smärta, domningar eller förlust av känsel i fingrar eller fötter). **Kontakta omedelbart läkare om du under behandling får symptom som** malignt neuroleptikasyndrom (kombination av t.ex. muskelstelhet, kramper, skakningar mm.), rabdomyolys (tillstånd med oförklarlig muskelsmärta, muskelkramper eller muskelsvaghet), problem från sonden eller operationen (magsmärtor, illamående eller kräkningar). Tala med din läkare om du under behandlingen känner dig deprimerad eller har självmordstankar, upptäcker avvikande födelsemärken eller utslag på huden, får ofrivilliga rörelser, upplever att effekten av behandlingen försämras, får diarré, upplever aptitlöshet som förvärras med tiden, kraftlöshet och viktminskning inom en kort tidsperiod. Berätta för din läkare om du utvecklar "störd impuls kontroll" (kan innefatta spelberoende, tvångsmässigt ätande eller spenderande av pengar, onormalt hög sexualdrift eller en ökning av sexuella tankar eller känslor. Tala om för din läkare om du utvecklar beroendelika symptom som leder till ett begär efter större doser av Lecigon. Lecigon innehåller hydrazin som kan vara skadligt för generna och detta kan eventuellt orsaka cancer. Tala om för läkare eller apotekspersonal om du använder andra läkemedel samtidigt med Lecigon. **Mycket vanliga biverkningar som kan förekomma med Lecigon är** viktminskning, ångest, depression, sömnlöshet, ofrivilliga rörelser, förvärrade symptom på Parkinsons sjukdom, yrsel när du reser dig från sittande eller liggande ställning med risk för att fall, illamående, förstoppning, diarré, smärta i muskler, bindväv och skelett. Onormal färg på urinen och urinvägsinfektion.

För fullständig information, läs noga bipacksedeln som medföljer förpackningen (se även www.fass.se). Datum för översyn av produktresumén: 2023-10-27. Marknadsförs av: LobSor Pharmaceuticals AB. Distributör: NordicInfu Care AB www.infucare.se.