

Enjeksiyon aldığınız her sefer mevcut haftanın gününü kutudan işaretleyin


hft. 1	<input type="checkbox"/>	<input type="checkbox"/>	<input type="checkbox"/>	<input type="checkbox"/>	<input type="checkbox"/>	<input type="checkbox"/>	<input type="checkbox"/>
	Pazartesi	Salı	Çarşamba	Perşembe	Cuma	Cumartesi	Pazar
hft. 2	<input type="checkbox"/>	<input type="checkbox"/>	<input type="checkbox"/>	<input type="checkbox"/>	<input type="checkbox"/>	<input type="checkbox"/>	<input type="checkbox"/>
	Pazartesi	Salı	Çarşamba	Perşembe	Cuma	Cumartesi	Pazar
hft. 3	<input type="checkbox"/>	<input type="checkbox"/>	<input type="checkbox"/>	<input type="checkbox"/>	<input type="checkbox"/>	<input type="checkbox"/>	<input type="checkbox"/>
	Pazartesi	Salı	Çarşamba	Perşembe	Cuma	Cumartesi	Pazar
hft. 4	<input type="checkbox"/>	<input type="checkbox"/>	<input type="checkbox"/>	<input type="checkbox"/>	<input type="checkbox"/>	<input type="checkbox"/>	<input type="checkbox"/>
	Pazartesi	Salı	Çarşamba	Perşembe	Cuma	Cumartesi	Pazar

* Daha uzun tedavide yukarıdaki gibi tekrarlayın

Günlük doz, kilonuz ile ilgilidir ve her gün aynı saatte alınması gerekmektedir.

Ağırlık: kg

Doz: Fragmin IU



**Fragmin hakkında daha fazla bilgi için,
www.fragminpatient.se adresini ziyaret edin**

Fragmin® (dalteparin sodyum), enjeksiyonluk çözelti. Reçeteli ilaç. Broşürdeki ilaç bilgilendirmesini okuyun. www.fass.se adresindeki ilaç bilgilendirmesini doldurun. **Fragmin kullanıma sebebi:** Derin venlerde (kan damarlarında) ve akciğerlerdeki kan pıhtısının tedavisi ve derin venlerdeki (kan damarlarındaki) ve kanser hastalarının akciğerindeki kan pıhtılarını önlemek, böbrek yetmezliğinde diyaliz veya kan filtrasyonu sırasındaki pıhtılaşmayı önlemek, cerrahi prosedürler sırasında ve kalp yetmezliği veya ciddi enfeksiyon gibi akut hastalık nedeniyle geçici olarak azalmış hareketlilik sırasında kan pıhtılarını önlemek ve dayanıksız koroner kalp hastalığının tedavisi için. **Aşağıdaki rahatsızlıklardan birini yaşıyorsanız veya daha önce yaşadysanız fragmin kullanılmaması gerekmektedir:** Dalteparin, heparin veya bu ilacın diğer içeriklerine alerjiniz varsa. Trombositopeni (kanda düşük sayıda trombosit). Gastrointestinal veya onikiparmak bağırsağı kanseri. Serebral kanama veya diğer aktif kanama biçimi. Yüksek kanama eğilimi. Kaplıte bakteriyel enfeksiyon (septik endokardit). Merkezi sinir sistemi, gözler veya kulaklarda hasar veya cerrahi. Spinal kord anestezinden akut derin ven tromboz, akciğerlerdeki kan pıhtıları veya dayanıksız koroner kalp hastalığı ile Fragmin tedavisi sırasında kaçınılması gerekmektedir. En son Kısa Ürün Bilgileri incelemesi tarihi 30 Ekim 2016.

PP-FRA-SWE-0230-juni-2018

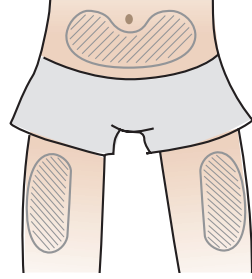
Fragmin®
dalteparinnatrium

Fragmin® Enjeksiyonu

Hasta talimatları




Doktorunuzun reçetesine göre günlük bir enjeksiyon ihtiyacınız vardır. Enjeksiyon her zaman subkutan olarak verilir, yani Karnınızdaki cildinizin yağının altına, kalçalarınızın ön ve dış kısımları veya kalçalarınızın üst ve dış kısımlarına enjekte edersiniz. Bu farklı enjeksiyon bölgeleri arasında değişimli olarak yapmakta serbest hissedin, resme bakın.



Enjeksiyonlar ile ilişkili herhangi bir risk mevcut mu?

İlk seferinde kendi kendinize enjeksiyon yapmak hoş hissettirmeyebilir, o yüzden bu broşürdeki talimatları dikkatli şekilde adım adım uygulayın. Enjeksiyonun ardından morarma oluşabilir, ancak tamamen zararsızdır.

Size Fragmin® (dalteparin sodyum) tek doz enjektörler reçete edildiye bu talimatları uygulayın:

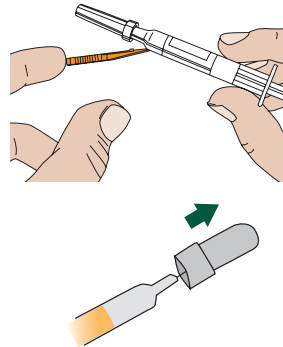


1

Ellerinizi yıkayın. Enjektör paketinin koruyucu kağıdını tamamen çıkarın. Enjekte etmeden önce, enjeksiyon bölgesini dezenfektan veya sabun ve su ile temizleyin. Plastik paketi döndürün, böylelikle enjektörü pompaya bastırmadan elinize alabilirsiniz.

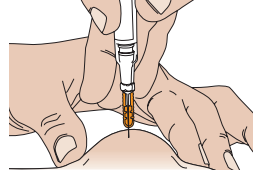
2

Renkli çubuk korumasının ucunu tutun ve enjektörün etrafında bükün. Yukarı doğru çekerek gri iğne korumasını çıkarın. Enjektörün içerisinde göz önünde bulundurmanız gereken küçük bir hava baloncuğu olacaktır. Çoğunluğu enjektörün üstünde kalacak ve yağlı dokuya girebilecek olan havanın küçük bir miktarı zararsızdır.



3

Parmaklarınız arasında bir parça deri tutabilmeniz için karnınızdaki deriyi kaldırın. Tüm enjeksiyon boyunca tutun. Tüm iğneyi, 45 – 90 derece açıyla, tuttuğunuz derinin ortasına girdirin.



↓

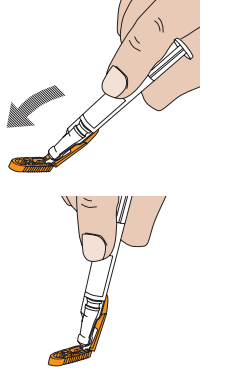


4

Tüm Fragmin'i enjektörden yavaş şekilde enjekte edin. İğneyi çekmeden önce, iğneyi yarım çekin ve beşe kadar sayın. Ardından tüm iğneyi çekin. Enjeksiyondan sonra cildinizi ovalamayın.

5

Renkli yapışkan korumayı dert, dayanıklı yüzeye yapıştırıp enjektörü yukarı doğru elinizle çevirin, böylelikle kilitlenecek şekilde iğne yapışkan korumanın için zorlanır. Ardından düz yüzeye karşı enjektör 45° açığı aşana kadar iğneyi bükmeye devam edin. Enjektör şu anda artık kullanılmaz ve imhası için hastaneye veya eczaneye getirilebilir.



Kalan ilaç

İlacın, atık su veya evsel atıklarla atılmaması gerekmektedir. Artık kullanılmayan ilaçların nasıl atılacağını eczacınıza sorun. Bu önlemler çevreyi korumaya yardımcı olacaktır.

Eğitici filme medicininstruktioner.se adresinden bakın