

INFORMACIJE ZA BOLESNIKA
Za osobe kojima
je propisan lijek Suliqua

Ovo uputstvo o lijeku napisano je za vas koji imate dijabetes i ljekar vam je propisao lijek Suliqua (inzulin glargin + liksisenatid). Glavni cilj svakog liječenja dijabetesa je postići što je moguće normalniji nivo šećera u krvi i osjećati se dobro u isto vrijeme.

Ako imate bilo kakvih pitanja o svom liječenju dijabetesa, ne ustručavajte se o tome razgovarati sa svojom medicinskom sestrom ili ljekarom.

Šta je Suliqua i za šta se koristi

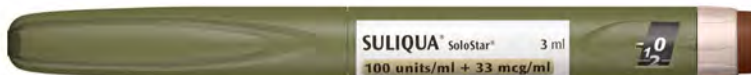
Suliqua je lijek za dijabetes u obliku injekcije koja sadržava dvije aktivne supstance:

- inzulin glargin – vrsta dugodjelujućeg inzulina koji regulira šećer u krvi 24 sata dnevno
- liksisenatid – takozvani GLP-1 analog, koji organizmu omogućava da sam proizvodi inzulin kao reakciju na rast šećera u krvi te uzrokuje sporiju apsorpciju šećera iz hrane.

Suliqua se primjenjuje kao terapija za dijabetes tip 2 u odraslih radi reguliranja povišenog nivoa šećera u krvi. On se daje zajedno s metforminom kada drugi lijekovi nisu dovoljni za kontroliranje nivoa šećera u krvi.

Ti drugi lijekovi mogu biti lijekovi za dijabetes u obliku tableta (npr. metformin, lijekovi sulfonilurea) ili inzulini.

Ako koristite neki drugi lijek za dijabetes, razgovarajte sa svojim ljekarom da li trebate prestati uzimati taj lijek kada počnete koristiti lijek Suliqua.



Kako koristiti lijek Suliqua

Ovaj lijek koristite samo prema ljekarovim uputstvima. Ljekar vam može reći da koristite dozu koja se razlikuje od vaše prijašnje doze inzulina. Pitajte ljekara, apotekara ili medicinsku sestru ako niste sigurni.

Ovisno o vašem stilu života, nalazu pretrage šećera u krvi i prethodnoj terapiji inzulinom, ljekar će vam reći:

- Koliko lijeka Suliqua će vam trebati svakog dana i u koje vrijeme u danu.
- Kada trebate provjeriti nivo šećera u krvi i da li trebate obaviti pretragu mokraće.
- Kada trebate povećati odnosno smanjiti dozu.

Ljekar vam može preporučiti da lijek Suliqua koristite zajedno s drugim lijekom za visok šećer u krvi.




Koliko lijeka trebate koristiti

Injekcijska olovka napunjena lijekom Suliqa od 100 jedinica/ml + 33 mikrograma/ml:

- Olovka sadržava doze od 30 do 60 doznih koraka u jednoj injekciji, u koracima od 1 doznog koraka.
- Svaki dozni korak koji okrenete naprijed sadržava 1 jedinicu inzulina glargina i 0,33 mikrograma liksisenatida.

Vaša doza lijeka Suliqa se daje u doznim koracima. Prozorčić s dozom na injekcijskoj olovci pokazuje broj doznih koraka lijeka Suliqa koji trebate ubrizgati. Nemojte ubrizgati dozu veću od 60 doznih koraka.



Kada trebate ubrizgati lijek Suliqua

Koristite lijek Suliqua jedanput dnevno, u roku od jednog sata prije jela. Poželjno je da se lijek Suliqua svakodnevno ubrizgava prije istog, vama najprikladnijeg obroka. Ubrizgajte lijek Suliqua u trbuh ili na vanjsku stranu bedra. Nemojte zaboraviti da svaki put odaberete drugo mjesto za ubrizgavanje.

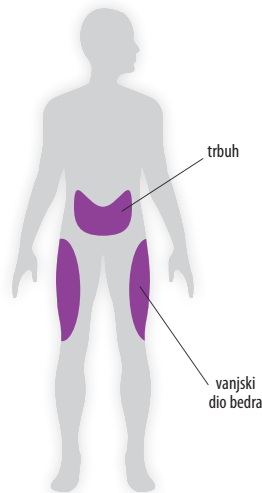
Prije ubrizgavanja lijeka Suliqua

- Uvijek slijedite uputstva koja su isporučena uz ovu brošuru s informacijama za bolesnika.
- Ako ne slijedite sva uputstva, možda ćete primiti previše ili premalo lijeka Suliqua.

Da ne bi došlo do grešaka: uvijek provjerite kutiju lijeka i naljepnicu na injekcijskoj olovci prije svakog ubrizgavanja da biste osigurali da koristite odgovarajuću olovku, naročito ako koristite više lijekova u injekciji. Pitajte ljekara ili apotekara ako niste sigurni.

Ako ste uzeli previše lijeka Suliqua

Ako ste ubrizgali previše ovog lijeka, nivo šećera u krvi se može sniziti (hipoglikemija). Provjerite šećer u krvi i jedite više hrane da biste spriječili da šećer u krvi postane preнизak.



Kada trebate ubrizgati lijek Suliqua

Ako ste zaboravili uzeti lijek Suliqua

Ako ste zaboravili uzeti dozu lijeka Suliqua ili ako niste ubrizgali dovoljno inzulina, nivo šećera u krvi može postati previsok (hiperglikemija). Prema potrebi, lijek Suliqua može se ubrizgati prije sljedećeg obroka.

- Nemojte ubrizgati duplu dozu da nadoknadite zaboravljenu dozu.
- Nemojte uzimati dvije injekcije na dan.
- Provjerite šećer u krvi, a zatim ubrizgajte sljedeću dozu u uobičajeno vrijeme.



Kako čuvati lijek Suliqua

Čuvajte ovaj lijek izvan vidokruga i dohvata djece.

Koristite prije datuma isteka, koji je naveden na pakovanju i na naljepnici na olovci iza oznake "EXP". Datum isteka je zadnji dan navedenog mjeseca.

Prije prve upotrebe

Čuvati u frižideru (2 °C - 8 °C).

Ne smije se zamrzavati niti čuvati u direktnom kontaktu sa spremnikom zamrzivača ili ledenih patrona.

Injekcijsku olovku čuvajte u vanjskoj kutiji, jer je osjetljiva na svjetlost.

Nakon prve upotrebe / rezervne olovke

Injekcijska olovka se može čuvati najviše 28 dana izvan frižidera, ali ispod 25 °C. Bacite olovku nakon ovog vremenskog perioda.

Ne smije se vraćati u frižider i ne smije se zamrzavati. Injekcijsku olovku čuvajte zaštićenu od direktne toplote ili direktne sunčeve svjetlosti. Zaštitni poklopac morate vratiti na injekcijsku olovku nakon svakog ubrizgavanja.

Nemojte ostavljati injekcijsku olovku u automobilu na neuobičajeno topao ili hladan dan. Nemojte spremiti injekcijsku olovku s postavljenom iglom.

Lijekovi se ne smiju baciti u otpadne vode ili komunalni otpad. Pitajte apotekara kako trebate baciti lijekove koje više ne koristite. Te mjere se poduzimaju radi zaštite okoliša.

Drugo


Prijava nuspojava

Ako vam se pojave nuspojave, razgovarajte s ljekarom, apotekarom ili medicinskom sestrom. Ovo se odnosi i na sve nuspojave koje nisu navedene u ovim informacijama.

Prijavlivanjem nuspojava možete doprinijeti u prikupljanju informacija o sigurnosti lijeka.



Injekcijska olovka



Suliqua SoloSTAR® je napunjena injekcijska olovka na kojoj se doza postavlja u koracima od 1 jedinice. Maksimalna doza iznosi 60 jedinica po injekciji.



Suliqua® (inzulin glargin + liksisenatid) R, F, A10AE54, 100 jedinica/ml + 50 mikrograma/ml, tečnost za injekciju, otopina u napunjenoj injekcijskoj olovci i 100 jedinica/ml + 33 mikrograma/ml tečnosti za injekciju, otopina u napunjenoj injekcijskoj olovci. **Indikacija:** U kombinaciji s metforminom, lijek Suliqua je namijenjen za liječenje dijabetesa tip 2 u odraslih za poboljšanje glikemijske kontrole kada se dovoljna kontrola ne može postići primjenom samo metformina ili u kombinaciji s drugim peroralnim lijekom koji snižava glukozu ili bazalni inzulin. **Upozorenja i oprez:** Suliqua se ne smije koristiti u bolesnika s dijabetes melitusom tip 1 niti u liječenju dijabetične ketoacidoze. Radi dodatnih informacija, posjetite www.fass.se. **Pakovanje:** Suliqua SoloStar olovke 3x3 ml i olovke 5x3 ml. Sanofi AB, Box 30052, 104 25 Stockholm, tel: +46 8 634 50 00, www.sanofi.se. Pitanja o našim lijekovima možete uputiti na: infoavd@sanofi.com. Datum posljednje revizije sažetka karakteristika lijeka: februar 2017.

▼ Ovaj lijek je predmet produženog praćenja. Radi dodatnih informacija, posjetite www.fass.se



Zabilješke

Pitanja o našim proizvodima za dijabetes: 020-52 68 87

Više informacija o dijabetesu možete pronaći na www.insulin.se
Možete također pročitati o različitim inzulinima na www.fass.se

Pažljivo pročitajte uputstvo za pacijenta!