

Denna information är avsedd för föräldrar och vårdare, gällande barn och ungdomar som har fått BUCCOLAM® (midazolam) förskrivet

Vad är BUCCOLAM och vad används det för?

BUCCOLAM innehåller ett läkemedel som kallas midazolam. Midazolam tillhör en grupp av läkemedel som kallas bensodiazepiner. BUCCOLAM används för att stoppa ett plötsligt, långvarigt krampanfall hos barn och ungdomar (från 3 månader till <18 år). För spädbarn i åldern 3–6 månader ska detta läkemedel endast användas i sjukhusmiljö där övervakning är möjlig och återupplivningsutrustning finns tillgänglig.¹ Detta läkemedel får endast användas av föräldrar eller vårdare för barn och ungdomar som har fått diagnosen epilepsi.

BUCCOLAM är en munhålelösning som förpackas i kartonger som innehåller 4 förfyllda sprutor för oral användning. Det är en och samma dos i var och en av sprutorna som är förpackade i ett skyddande plastfodral. Varje spruta:

- är märkt med viss färg beroende på barnets ålder
- är nålfri och avsedd att hjälpa dig administrera BUCCOLAM i mellanrummet mellan kindens insida och tandköttet i underkäken
- innehåller enbart en dos

Läs och följ noggrant läkarens ordination som alltid är personlig.

En enkel bruksanvisning finns även på plastfodralsetiketten. Anvisningen innefattar även viktiga försiktighetsåtgärder.

Ge inte detta läkemedel till andra personer för att behandla deras barn. Ge BUCCOLAM enbart till det barn som det har ordinerats för.

Förvaring

Förvara BUCCOLAM utom syn- och räckhåll för barn. Förvara sprutan i det skyddande plastfodralet. Förvaras i skydd mot kyla. Får ej frysas. Får ej förvaras i kylskåp. BUCCOLAM 5 mg, 7,5 mg och 10 mg har en hållbarhet på 2 år. BUCCOLAM 2,5 mg har en hållbarhet på 18 månader. Ge inte BUCCOLAM efter utgångsdatum (eller EXP) som anges på etiketten på kartongen, fodralet och sprutan. Utgångsdatumet är den sista dagen i angiven månad.

Varningar och försiktighet

Tala med läkare eller apotekspersonal innan du ger BUCCOLAM till barnet om han/hon har en sjukdom som påverkar njurarna, levern eller hjärtat och/eller en lungsjukdom som regelbundet ger upphov till andningssvårigheter. Detta läkemedel kan göra att man glömmer vad som har hänt efter att man har fått det. Barn och ungdomar som får BUCCOLAM ska övervakas noggrant när de har fått läkemedlet. Detta läkemedel ska undvikas till dem som missbrukar/har missbrukat alkohol eller droger.

Ge inte ditt barn BUCCOLAM om han/hon:

Är allergisk mot midazolam, bensodiazepiner (t.ex. diazepam) eller något annat innehållsämne i detta läkemedel

Har en sjukdom i nerver och muskler som orsakar muskelsvaghet

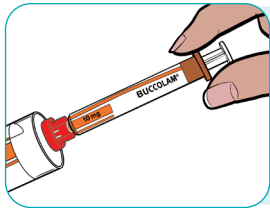
Har stora svårigheter att andas vid vila (BUCCOLAM kan förvärra andningssvårigheter)

Har en sjukdom som orsakar ett stort antal andningsuppehåll under sömnen

Har svåra leverbesvär

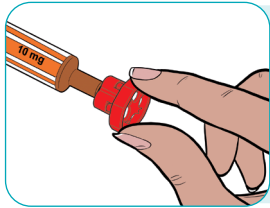
Steg-för-steg anvisningar för administrering av BUCCOLAM®

- Varje förpackning innehåller en bipacksedel. Läs noga igenom bipacksedeln innan du börjar använda BUCCOLAM
- Kontrollera utgångsdatumet före användning
- Använd inte BUCCOLAM om något av de skyddande plastfodralet som innehåller sprutan har öppnats eller är skadat



1

Håll i plastfodralet, bryt förseglingen i ena änden och ta av hatten. Ta ut sprutan ur plastfodralet.



2

Ta av den röda hatten från sprutspetsen och kassera hatten på ett säkert sätt.

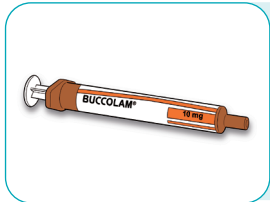


3

Ta ett försiktigt grepp med tummen och pekfingeret och dra tillbaka barnets kind. Sätt sprutspetsen i den bakre delen av mellanrummet mellan kindens insida och tandköttet i underkäken.

4

Tryck sakta in sprutkolven tills det tar stopp. Hela mängden läkemedel ska långsamt sprutas in i mellanrummet mellan tandköttet och kindens insida (munhålan). Om läkaren har ordinerat det (för större mängder och/eller till yngre barn) kan du först ge cirka hälften av dosen långsamt på ena sidan av munhålan och sedan resterande dos på andra sidan.



5

Om ambulanspersonal eller läkare är tillkallad, spara den tomma sprutan så att du kan visa den. Notera tidpunkt för när BUCCOLAM gavs och anfallets varaktighet.



6

Stanna hos barnet/tonåringen tills krampanfallet är över och patienten har återfått medvetandet.

Ge inte mer läkemedel än vad läkaren har ordinerat.



Ring omedelbart efter en ambulans om:

- Anfallet inte upphör inom 10 minuter efter att BUCCOLAM har getts
- Du inte kan ge barnet BUCCOLAM eller hela innehållet i sprutan
- Barnet börjar andas långsammare eller slutar helt att andas
- Barnet kräks
- Du har gett för stor mängd BUCCOLAM
- Du märker tecken på hjärtattack

Ge aldrig ytterligare en dos BUCCOLAM utan att ha diskuterat med läkaren även om:

- Anfallet inte upphör
- Barnet kräks eller saliverar

